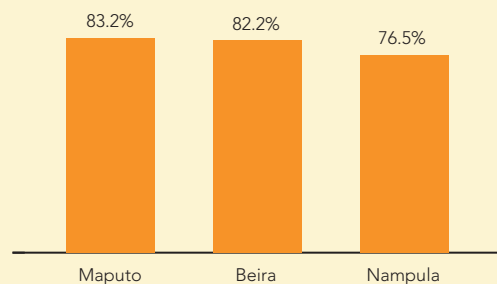


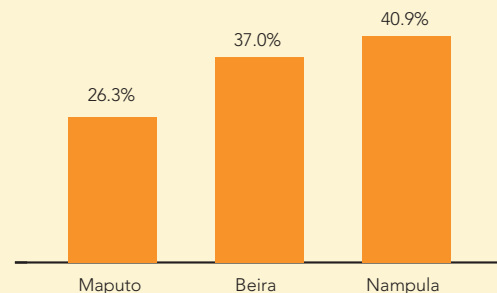
**Figura 5:** Percentagem de MTS que não teve contacto com educadores de pares ou activistas de HIV nas três áreas urbanas do IBBS-MTS 2011–2012



### Testagem de HIV antes do inquérito

Uma em 10 MTS em Maputo (7.1%), Beira (14.5%) e Nampula (15.0%) não conheciam um lugar onde se pode fazer o teste de HIV. Em cada 10 MTS, quase 3 em Maputo (26.3%), quase 4 na Beira (37.0%) e 4 em Nampula (40.9%) nunca tinham feito o teste de HIV antes do inquérito.

**Figura 6:** Percentagem de MTS que nunca tinha feito o teste de HIV nas três áreas urbanas do IBBS-MTS 2011–2012



### Violência sexual contra as MTS

No inquérito, violência sexual significava ser obrigada a fazer sexo ou ser violada sexualmente. Em cada 100 MTS, 4 foram violadas sexualmente nos 6 meses antes do inquérito em Maputo (4.2%), 12 na Beira (11.6%) e 15 em Nampula (14.9%).

## Recomendações

- Devido ao alto nível de HIV e a baixa percentagem de testagem para o HIV entre as MTS, é urgente aumentar programas de testagem para as MTS.
- Ainda há MTS que não usam o preservativo nas relações sexuais com os seus clientes e com outros tipos de parceiros sexuais. Por isso, há necessidade de melhorar os programas que ajudam a mobilizar as MTS a usarem o preservativo sempre que tiverem relações sexuais, especialmente em relações sexuais com clientes;
- O inquérito mostrou que um número importante das mulheres com 15 anos ou mais de idade são MTS e que muitas MTS tinham HIV. Por isso, ao planificar os cuidados de saúde e para compreender melhor o HIV em Moçambique é preciso tomar em conta as MTS.

Esta inquérito foi financiado em parte pelo Plano de Emergência do Presidente dos EUA para o Alívio do SIDA (PEPFAR), através do Departamento de Saúde e Serviços Humanos e Centro de Prevenção e Controle de Doenças dos EUA pelo Acordo Cooperativo U2GPS001468. Os resultados e conclusões deste folheto são de responsabilidade dos autores e não representam necessariamente a posição oficial do Centro de Prevenção e Controle de Doenças dos EUA.



## RESULTADOS:

# Inquérito entre Mulheres Trabalhadoras de Sexo, Moçambique 2011-2012

O Plano Estratégico Nacional de Resposta ao HIV e SIDA 2010 – 2014 (PEN III) considera as **Mulheres Trabalhadoras de Sexo (MTS)** um grupo prioritário para intervenções de prevenção do HIV, por terem um risco alto de serem infectadas.

De Setembro de 2011 a Março de 2012 foi realizado o **inquérito biológico e comportamental (IBBS)** entre MTS em Maputo, Beira e Nampula. Este foi o primeiro inquérito deste tipo, feito em Moçambique, para saber quantas MTS tinham o HIV, o que faziam que aumentava o risco de ter HIV, e se tinham acesso e usavam os programas e cuidados de saúde nos três locais.

Só podiam participar no inquérito:

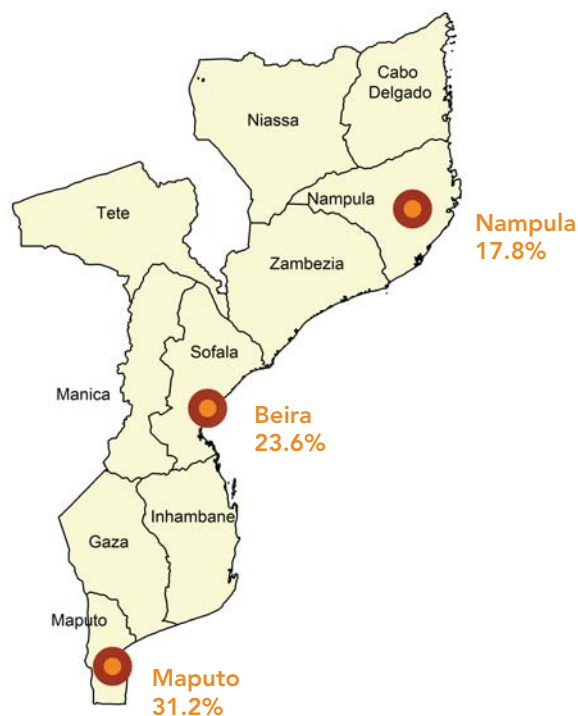
- Mulheres com 15 ou mais anos de idade;
- Que trocaram sexo por dinheiro nos 6 meses antes do inquérito; e
- Que viviam, conviviam ou trabalhavam numa das três áreas do inquérito.

Participaram no inquérito 400 MTS em Maputo, 411 na Beira e 429 em Nampula.

## Prevalência de HIV

Entre as MTS, 31.2% em Maputo, 23.6% na Beira, e 17.8% em Nampula estava infectada pelo HIV. Quer dizer, 3 em cada 10 MTS em Maputo, 2 em cada 10 na Beira e quase 2 em cada 10 em Nampula tinham HIV.

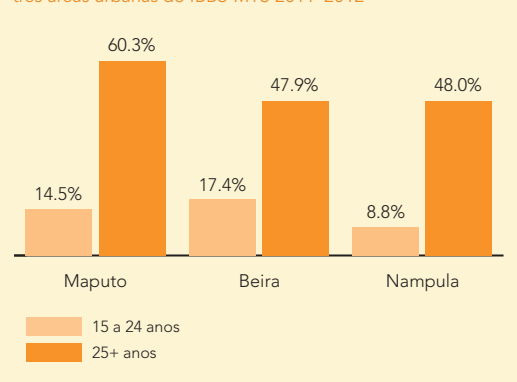
**Figura 1:** Prevalência de HIV nas MTS nas três áreas urbanas do IBBS-MTS 2011–2012



### HIV por faixa etária

A prevalência de HIV entre as MTS de cada área foi mais alta nas MTS com 25 ou mais anos de idade do que nas MTS com 15 a 24 anos de idade.

**Figura 2:** Prevalência de HIV por Faixa Etária nas MTS nas três áreas urbanas do IBBS-MTS 2011–2012



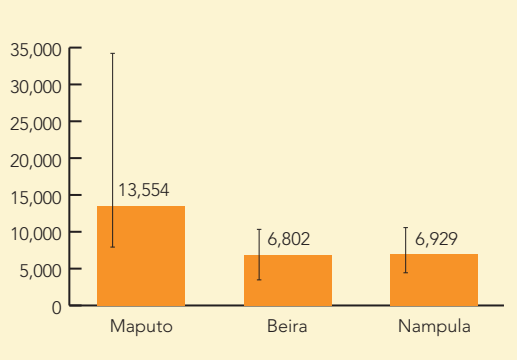
### MTS com HIV que não sabiam que tinham HIV

Quase 5 em cada 10 MTS com HIV em Maputo, 8 em cada 10 na Beira e 9 em cada 10 em Nampula não sabiam que tinham HIV.

## Estimativa do tamanho da população

O inquérito estimou 2 em cada 100 mulheres adultas em Maputo eram MTS. Na Beira eram 5 em cada 100 e em Nampula eram 5 em cada 100.

**Figura 3:** Estimativas do tamanho da população de MTS nas três áreas urbanas do IBBS-MTS 2011–2012

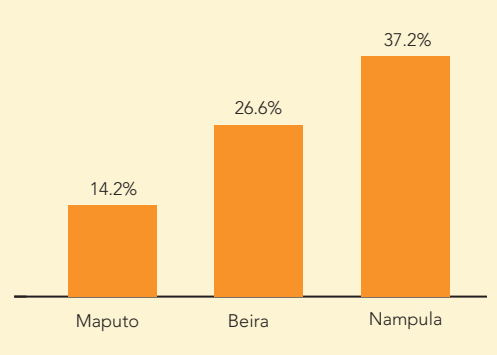


## Dados sobre comportamentos e riscos

### Uso do preservativo com último cliente

Entre as MTS, 14.2% de Maputo, 26.6% da Beira e 37.2% de Nampula não usaram o preservativo na última relação sexual com um cliente. Também, 40.7% das MTS em Maputo, 46.8% na Beira e 46.4% em Nampula não usaram o preservativo na última relação sexual com um parceiro que não era cliente.

**Figura 4:** Percentagem de MTS que não usou o preservativo na última relação sexual com último cliente entre as MTS nas três áreas urbanas do IBBS em MTS 2011–2012



### Conhecimento sobre os modos de transmissão e prevenção do HIV

Quase a metade das MTS ainda não tinham um conhecimento correcto sobre os modos de transmissão e prevenção do HIV: em Maputo (47.6%), na Beira (38.8%) e em Nampula (47.3%). Algumas MTS em Maputo (32.4%), na Beira (20.9%) e em Nampula (17.5%), ainda acreditavam, incorrectamente, que o HIV pode ser transmitido através de uma picada de mosquito.

### Contacto com activistas ou educadores de pares de HIV

A maior parte das MTS não teve contacto com educadores de pares nem com activistas de HIV nos 6 meses antes do inquérito: em Maputo (83.2%), na Beira (82.2%) e em Nampula (76.5%).